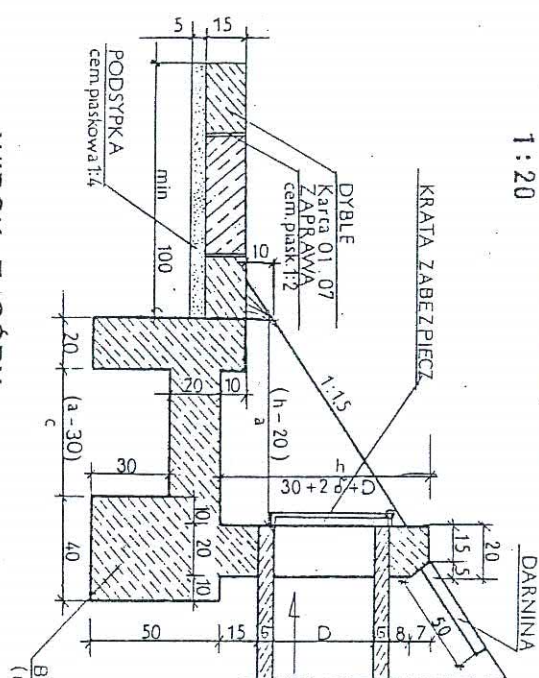
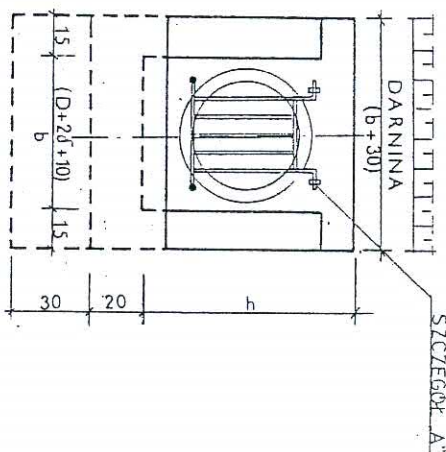


PRZEKRÓJ PODŁUŻNY
1:20

WIDOK OD CZOŁA

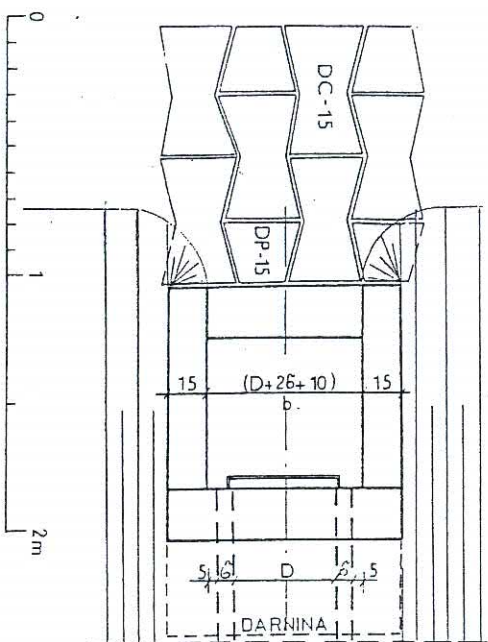


MATERIAŁY na 1 wylot

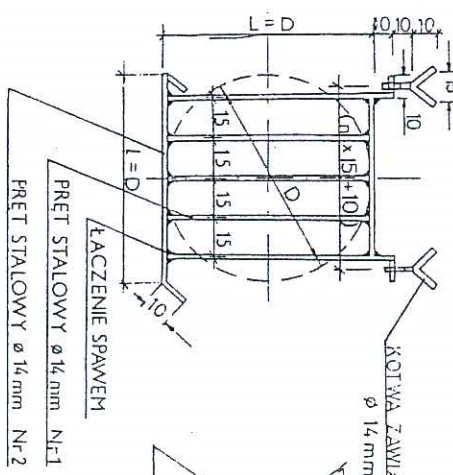
| D kolekt. | beton | dyle DC-15 | stgł p14 | darnina |
|-----------|----------------|------------|----------|----------------|
| cm | m ³ | kg | kg | m ² |
| 4.0 | 0.59 | 6 | 2.42 | 0.4 |
| 5.0 | 0.73 | 6 | 2.90 | 0.5 |
| 6.0 | 0.90 | 6 | 4.11 | 0.56 |
| 8.0 | 1.17 | 6 | 6.29 | 0.68 |

WYMIARY w cm

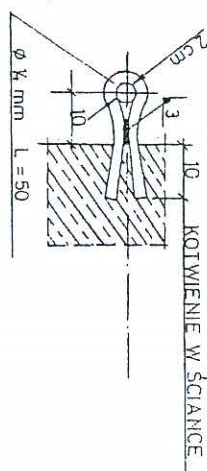
| D/6 | h | a | b | c | długość przeg. |
|--------|------|-----|-----|-----|----------------|
| 40/4.2 | 78.2 | 87 | 58 | 62 | m/ksz nr2 |
| 50/5.0 | 90 | 105 | 70 | 80 | 50/3 90 |
| 60/5.8 | 102 | 123 | 82 | 98 | 60/4. 100 |
| 80/7.4 | 125 | 157 | 105 | 132 | 80/5 120 |

WIDOK Z GÓRY
1:20

KRYTA ZABEZPIECZAJĄCA



SZCZEGÓŁ „A”



TRANSPROJEKT

KANALIZACJA DESZCZOWA

WYLOT KOLEKTORA