
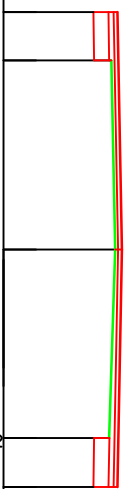


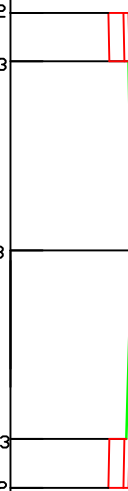
42+100

Ilość masy=0,50 m2			
Ilość mieszanki			
kruszywowe j=0,26 m2			
			
rzędne projektowane	96,48	96,49	96,54
rzędne istniejące	96,40	96,48	96,43
odległości	3,15	2,50	0,00


42+125

Ilość masy=0,65 m2			
Ilość mieszanki			
kruszywowe j=0,26 m2			
			
rzędne projektowane	96,51	96,52	96,57
rzędne istniejące	96,43	96,48	96,40
odległości	3,15	2,50	0,00


42+150

Ilość masy=0,52 m2			
Ilość mieszanki			
kruszywowe j=0,26 m2			
			
rzędne projektowane	96,62	96,63	96,68
rzędne istniejące	96,57	96,61	96,54
odległości	3,15	2,50	0,00


42+175

Ilość masy=0,44 m2			
Ilość mieszanki			
kruszywowe j=0,26 m2			
			
rzędne projektowane	96,73	96,74	96,79
rzędne istniejące	96,69	96,73	96,69
odległości	3,15	2,50	0,00


42+200

Ilość masy=0,43 m2			
Ilość mieszanki			
kruszywowe j=0,26 m2			
			
rzędne projektowane	97,88	97,89	97,94
rzędne istniejące	96,81	96,84	96,81
odległości	3,15	2,50	0,00


42+250

Ilość masy=0,57 m2			
Ilość mieszanki			
kruszywowe j=0,26 m2			
			
rzędne projektowane	96,98	96,99	97,04
rzędne istniejące	96,96	96,94	96,91
odległości	3,15	2,50	0,00

42+225

Ilość masy=0,52 m2			
Ilość mieszanki			
kruszywowe j=0,26 m2			
			
rzędne projektowane	96,95	96,96	97,01
rzędne istniejące	96,91	96,92	96,90
odległości	3,15	2,50	0,00

42+275

Ilość masy=0,48 m2			
Ilość mieszanki			
kruszywowe j=0,26 m2			
			
rzędne projektowane	96,98	96,98	96,98
rzędne istniejące	96,93	96,90	96,89
odległości	3,15	2,50	0,00